



Pajapan
Estado de Actividades
Del 1 de enero al 30 de junio de 2018 y 2017

Concepto	2018	2017
INGRESOS Y OTROS BENEFICIOS		
INGRESOS DE GESTIÓN	\$1,013,826.76	\$0.00
Impuestos	\$212,084.31	\$0.00
Cuotas y Aportaciones de Seguridad Social	\$0.00	\$0.00
Contribuciones por Mejoras	\$0.00	\$0.00
Derechos	\$626,209.94	\$0.00
Productos de Tipo Corriente	\$126,742.21	\$0.00
Aprovechamientos de Tipo Corriente	\$23,400.00	\$0.00
Ingresos por Venta de Bienes y Servicios	\$0.00	\$0.00
Ingresos no Comprendidos en las Fracciones de la Ley de Ingresos Causados en Ejercicios Fiscales Anteriores Pendientes de Liquidación o Pago	\$25,390.30	\$0.00
PARTICIPACIONES, APORTACIONES, TRANSFERENCIAS, ASIGNACIONES, SUBSIDIOS Y OTRAS AYUDAS	\$33,817,906.16	\$0.00
Participaciones y Aportaciones	\$31,417,906.16	\$0.00
Transferencias, Asignaciones, Subsidios y Otras Ayudas	\$2,400,000.00	\$0.00
OTROS INGRESOS Y BENEFICIOS		
Ingresos Financieros	\$0.00	\$0.00
Incremento por Variación de Inventarios	\$0.00	\$0.00
Disminución del Exceso de Estimaciones por Pérdida o Deterioro u Obsolescencia	\$0.00	\$0.00
Disminución del Exceso de Provisiones	\$0.00	\$0.00
Otros Ingresos y Beneficios Varios	\$0.00	\$0.00
Total de Ingresos y Otros Beneficios	\$34,831,732.92	\$0.00
GASTOS Y OTRAS PÉRDIDAS		
GASTOS DE FUNCIONAMIENTO	\$11,736,922.60	\$0.00
Servicios Personales	\$4,141,732.71	\$0.00
Materiales y Suministros	\$1,920,208.97	\$0.00
Servicios Generales	\$5,674,980.92	\$0.00
TRANSFERENCIAS, ASIGNACIONES, SUBSIDIOS Y OTRAS AYUDAS	\$478,209.29	\$0.00
Transferencias Internas y Asignaciones al Sector Público	\$0.00	\$0.00
Transferencias al Resto del Sector Público	\$0.00	\$0.00
Subsidios y Subvenciones	\$0.00	\$0.00
Ayudas Sociales	\$478,209.29	\$0.00
Pensiones y Jubilaciones	\$0.00	\$0.00
Transferencias a Fideicomisos, Mandatos y Contratos Análogos	\$0.00	\$0.00
Transferencias a la Seguridad Social	\$0.00	\$0.00
Donativos	\$0.00	\$0.00
Transferencias al Exterior	\$0.00	\$0.00
PARTICIPACIONES Y APORTACIONES	\$0.00	\$0.00
Participaciones	\$0.00	\$0.00
Aportaciones	\$0.00	\$0.00
Convenios	\$0.00	\$0.00
INTERESES, COMISIONES Y OTROS GASTOS DE LA DEUDA PÚBLICA	\$0.00	\$0.00
Intereses de la Deuda Pública	\$0.00	\$0.00
Comisiones de la Deuda Pública	\$0.00	\$0.00
Gastos de la Deuda Pública	\$0.00	\$0.00
Costo por Coberturas	\$0.00	\$0.00
Apoyos Financieros	\$0.00	\$0.00
OTROS GASTOS Y PÉRDIDAS EXTRAORDINARIAS	\$0.00	\$0.00
Estimaciones, Depreciaciones, Deterioros, Obsolescencia y Amortizaciones	\$0.00	\$0.00
Provisiones	\$0.00	\$0.00
Disminución de Inventarios	\$0.00	\$0.00
Aumento por Insuficiencia de Estimaciones por Pérdida o Deterioro u Obsolescencia	\$0.00	\$0.00





Pajapan
 Estado de Actividades
 Del 1 de enero al 30 de junio de 2018 y 2017

Aumento por Insuficiencia de Provisiones	\$0.00	\$0.00
Otros Gastos	\$0.00	\$0.00
INVERSIÓN PÚBLICA	\$2,930,404.10	\$0.00
Inversión Pública no Capitalizable	\$2,930,404.10	\$0.00
Total de Gastos y Otras Pérdidas	\$15,145,535.99	\$0.00
Resultados del Ejercicio (Ahorro/Desahorro)	\$19,686,196.93	

Bajo protesta de decir verdad declaramos que los Estados Financieros y sus Notas son razonablemente correctos y responsabilidad del emisor




PRESIDENCIA
 2018 - 2021
 Lic. Jose Luis González Hernández
 Presidente Municipal Constitucional



 L.C. Marcelino Pablo Candelario
 Tesorero Municipal



TESORERIA
 2018-2021

COMISIÓN DE HACIENDA


 Mtra. Felicita Antonio de la Cruz
 Síndico Municipal


 L.A.E María de la Cruz Pulido Rivera
 Regidor Unico Municipal



REGIDURIA
 2018 - 2021



SINDICATURA
 2018 - 2021