



Concepto	2018	2017	Concepto	2018	2017
Flujos de Efectivo de las Actividades de Operación			Flujos de Efectivo de las Actividades de Inversión		
Origen	\$10,359,860.79		Origen	\$0.00	
Impuestos	\$136,183.06		Bienes Inmuebles, Infraestructura y Construcciones en Proceso	\$0.00	
Cuotas y Aportaciones de Seguridad Social	\$0.00		Bienes Muebles	\$0.00	
Contribuciones por Mejoras	\$0.00		Otros Orígenes de Inversión	\$0.00	
Derechos	\$113,161.42				
Productos de Tipo Corriente	\$2,083.78		Aplicacion	\$1,599,681.3	
Aprovechamientos de Tipo Corriente	\$7,200.00			4	
Ingresos por Venta de Bienes y Servicios	\$0.00		Bienes Inmuebles, Infraestructura y Construcciones en Proceso	\$0.00	
Ingresos no Comprendidos en las Fracciones de la Ley de Ingresos Causados en Ejercicios Fiscales Anteriores Pendientes de Liquidación o Pago	\$16,189.03		Bienes Muebles	\$0.00	
Participaciones y Aportaciones	\$10,085,043.50		Otras Aplicaciones de Inversión	\$1,599,681.3	
Transferencias, Asignaciones, Subsidios y Otras Ayudas	\$0.00			4	
Ingresos Financieros	\$0.00		Flujos Netos de Efectivo por Actividades de Inversión	-	
Incremento por Variación de Inventarios	\$0.00			\$1,599,681.3	
Disminución del Exceso de Estimaciones por Pérdida o Deterioro u Obsolescencia	\$0.00			4	
Disminución del Exceso de Provisiones	\$0.00		Flujo de Efectivo de las Actividades de Financiamiento		
Otros Ingresos y Beneficios Varios	\$0.00		Origen	\$482,763.49	
Aplicación	\$2,293,690.20		Endeudamiento Neto	\$0.00	
Servicios Personales	\$956,586.66		Interno	\$0.00	
Materiales y Suministros	\$230,729.07		Externo	\$0.00	
Servicios Generales	\$1,059,735.28		Otros Orígenes de Financiamiento	\$482,763.49	
Transferencias Internas y Asignaciones al Sector Público	\$0.00				
Transferencias al Resto del Sector Público	\$0.00		Aplicación	\$0.00	
Subsidios y Subvenciones	\$0.00		Servicios de la Deuda	\$0.00	
Ayudas Sociales	\$46,639.19		Interno	\$0.00	
Pensiones y Jubilaciones	\$0.00		Externo	\$0.00	
Transferencias a Fideicomisos, Mandatos y Contratos Análogos	\$0.00		Otras Aplicaciones de Financiamiento	\$0.00	
Transferencias a la Seguridad Social	\$0.00				
			Flujos Netos de Efectivo por Actividades de	\$482,763.49	


Donativos	\$0.00	Financiamiento	
Transferencias al Exterior	\$0.00		
Participaciones	\$0.00		
Aportaciones	\$0.00	Incremento/Disminución Neta en el Efectivo y Equivalentes al Efectivo	\$6,949,252.74
Convenios	\$0.00		
Intereses de la Deuda Pública	\$0.00	Efectivo y Equivalentes al Ejercicio al inicio del Ejercicio	\$2,140,751.69
Comisiones de la Deuda Pública	\$0.00		
Gastos de la Deuda Pública	\$0.00		
Costo por Coberturas	\$0.00	Efectivo y Equivalentes al Ejercicio al final del Ejercicio	\$9,090,004.43
Apoyos Financieros	\$0.00		
Estimaciones, Depreciaciones, Deterioros, Obsolescencia y Amortizaciones	\$0.00		
Provisiones	\$0.00		
Disminución de Inventarios	\$0.00		
Aumento por Insuficiencia de Estimaciones por Pérdida o Deterioro u Obsolescencia	\$0.00		
Aumento por Insuficiencia de Provisiones	\$0.00		
Otros Gastos	\$0.00		
Inversión Pública no Capitalizable	\$0.00		
Flujos Netos de Efectivo por Actividades de Operación	\$8,066,170.59		


Bajo protesta de decir verdad declaramos que los Estados Financieros y sus Notas son razonablemente correctos y responsabilidad del emisor




Lic. José Luis González Hernández
 Presidente Municipal Constitucional


L.C. Marcelino Pablo Candelario
 Tesorero Municipal


Mtra. Felicita Antonio de la Cruz
 Síndico Municipal


L.A.E María de la Cruz Pulido Rivera
 Regidor Único Municipal

SINDICATURA
 2018-2021

REGIDURÍA
 2018-2021



TESORERÍA
 2018-2021

COMISIÓN DE HACIENDA

